



Территориальный орган
Федеральной службы государственной
статистики по Республике Татарстан

О ЧИСЛЕННОСТИ И СРЕДНЕМЕСЯЧНОЙ ЗАРАБОТНОЙ ПЛАТЕ РАБОТНИКОВ РЕСПУБЛИКИ ТАТАРСТАН



за январь-июнь 2022 года



Территориальный орган
Федеральной службы
государственной статистики
по Республике Татарстан

О численности и
среднемесячной
заработной плате работников
в Республике Татарстан
за январь-июнь 2022 г.

- 01 СРЕДНЕСПИСОЧНАЯ ЧИСЛЕННОСТЬ РАБОТНИКОВ ЗА ЯНВАРЬ-ИЮНЬ 2022 Г.
- 02 СРЕДНЕСПИСОЧНАЯ ЧИСЛЕННОСТЬ РАБОТНИКОВ ЗА ИЮНЬ 2022 Г.
- 03 СРЕДНЕМЕСЯЧНАЯ ЗАРАБОТНАЯ ПЛАТА ПО ВИДАМ ЭКОНОМИЧЕСКОЙ ДЕЯТЕЛЬНОСТИ, ЗА ЯНВАРЬ-ИЮНЬ 2022 Г.
- 04 СРЕДНЕМЕСЯЧНАЯ ЗАРАБОТНАЯ ПЛАТА ПО ВИДАМ ЭКОНОМИЧЕСКОЙ ДЕЯТЕЛЬНОСТИ, ЗА ИЮНЬ 2022Г.
- 05 СРЕДНЕМЕСЯЧНАЯ ЗАРАБОТНАЯ ПЛАТА ПО ОБРАБАТЫВАЮЩИМ ПРОИЗВОДСТВАМ ЗА ЯНВАРЬ-ИЮНЬ 2022 Г.
- 06 ДИНАМИКА СРЕДНЕСПИСОЧНОЙ ЧИСЛЕННОСТИ РАБОТНИКОВ В 2021- 2022 ГГ., ТЫС. ЧЕЛОВЕК
- 07 ДИНАМИКА СРЕДНЕМЕСЯЧНОЙ ЗАРАБОТНОЙ ПЛАТЫ В 2021- 2022 ГГ.
- 08 ДИНАМИКА РЕАЛЬНОЙ ЗАРАБОТНОЙ ПЛАТЫ В 2021- 2022 Г., в % к соответствующему периоду с начала прошлого года
- 09 СРЕДНЕМЕСЯЧНАЯ ЗАРАБОТНАЯ ПЛАТА ПО РЕГИОНАМ ПРИВОЛЖСКОГО ФЕДЕРАЛЬНОГО ОКРУГА ЗА ЯНВАРЬ-ИЮНЬ 2022 Г.
- 10 ЧИСЛЕННОСТЬ РАБОЧЕЙ СИЛЫ в возрасте 15 лет и старше за май – июль 2022г.



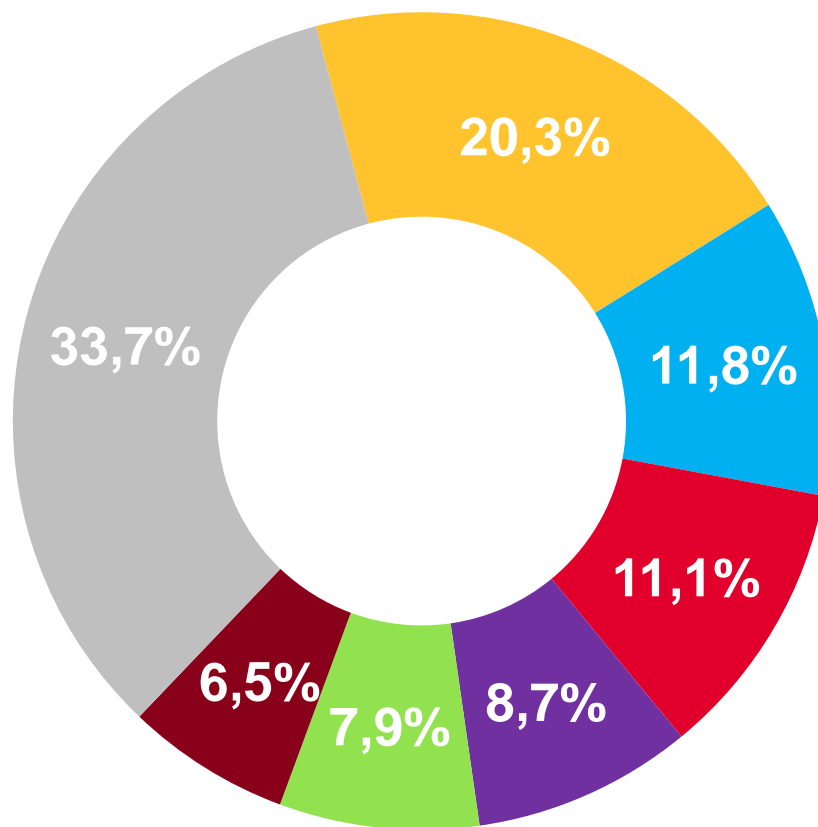


СРЕДНЕСПИСОЧНАЯ ЧИСЛЕННОСТЬ РАБОТНИКОВ, ЗА ЯНВАРЬ-ИЮНЬ 2022 Г.

1 242 тыс. человек
среднесписочная численность работников

100,2 % ▲

в % к соответствующему периоду с начала прошлого года



- обрабатывающие производства
- образование
- торговля оптовая и розничная; ремонт автотранспортных средств и мотоциклов
- транспортировка и хранение
- деятельность в области здравоохранения и социальных услуг
- строительство
- другие виды деятельности



СРЕДНЕСПИСОЧНАЯ ЧИСЛЕННОСТЬ РАБОТНИКОВ, ЗА ИЮНЬ 2022 Г.

1 229

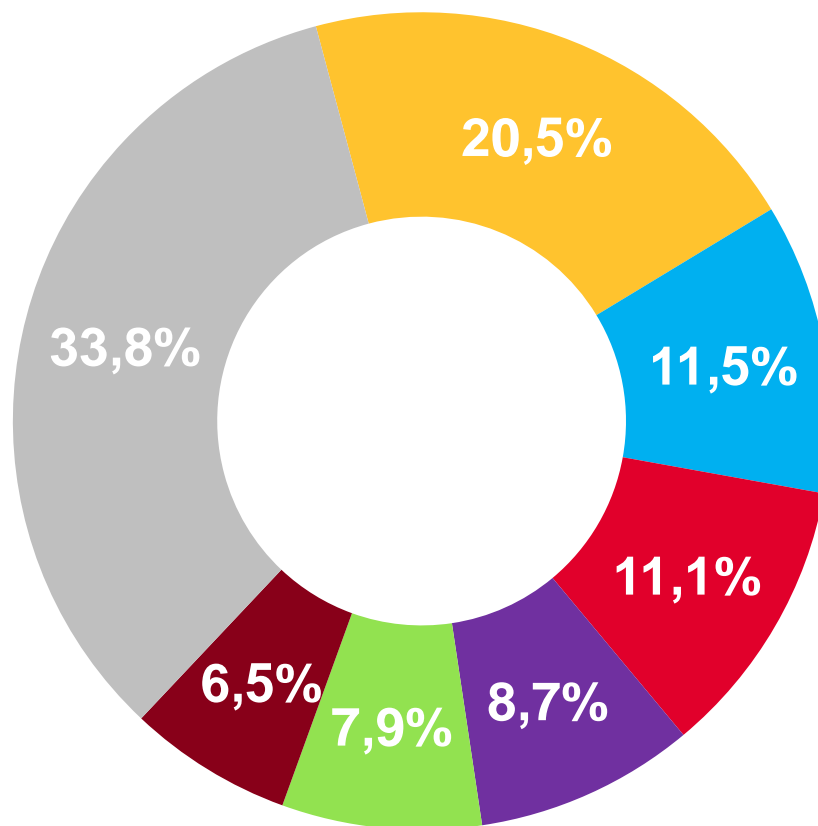
тыс. человек

среднесписочная численность работников

99,9 %



в % к соответствующему месяцу
прошлого года



- обрабатывающие производства
- образование
- торговля оптовая и розничная; ремонт автотранспортных средств и мотоциклов
- транспортировка и хранение
- деятельность в области здравоохранения и социальных услуг
- строительство
- другие виды деятельности

СРЕДНЕМЕСЯЧНАЯ ЗАРАБОТНАЯ ПЛАТА

ПО ВИДАМ ЭКОНОМИЧЕСКОЙ ДЕЯТЕЛЬНОСТИ ЗА ЯНВАРЬ-ИЮНЬ 2022 Г.

50 065

рублей

среднемесячная заработная плата

117,5%

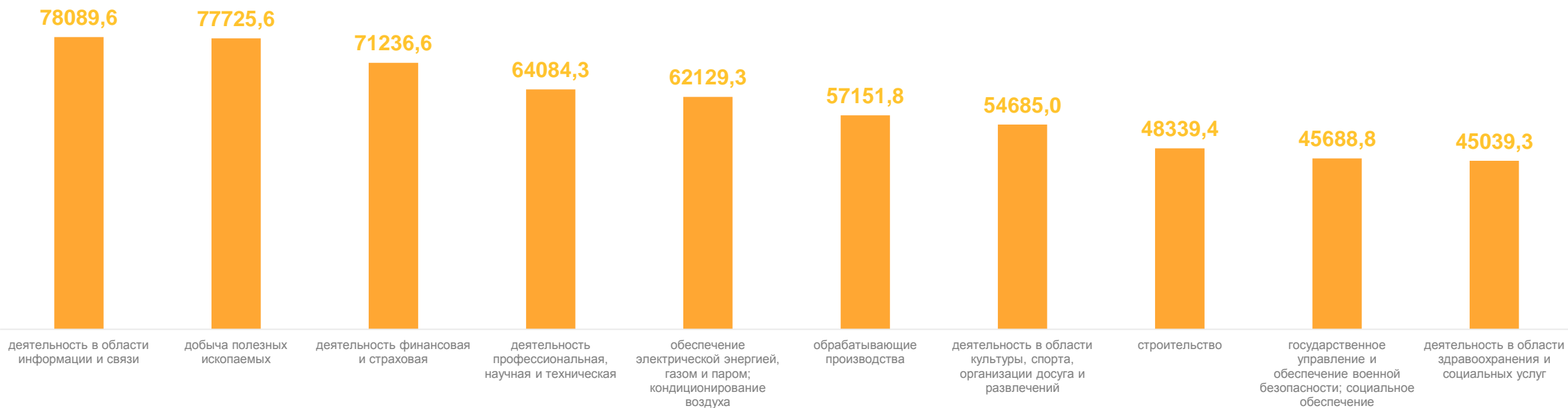
в % к соответствующему периоду
с начала прошлого года

102,3%

реальная, в % к соответствующему
периоду с начала прошлого года

ТОП-10 ВЭД,

рублей





СРЕДНЕМЕСЯЧНАЯ ЗАРАБОТНАЯ ПЛАТА

ПО ВИДАМ ЭКОНОМИЧЕСКОЙ ДЕЯТЕЛЬНОСТИ ЗА ИЮНЬ 2022 Г.

53 489,5 рубля

среднемесечная заработная плата

118,5%

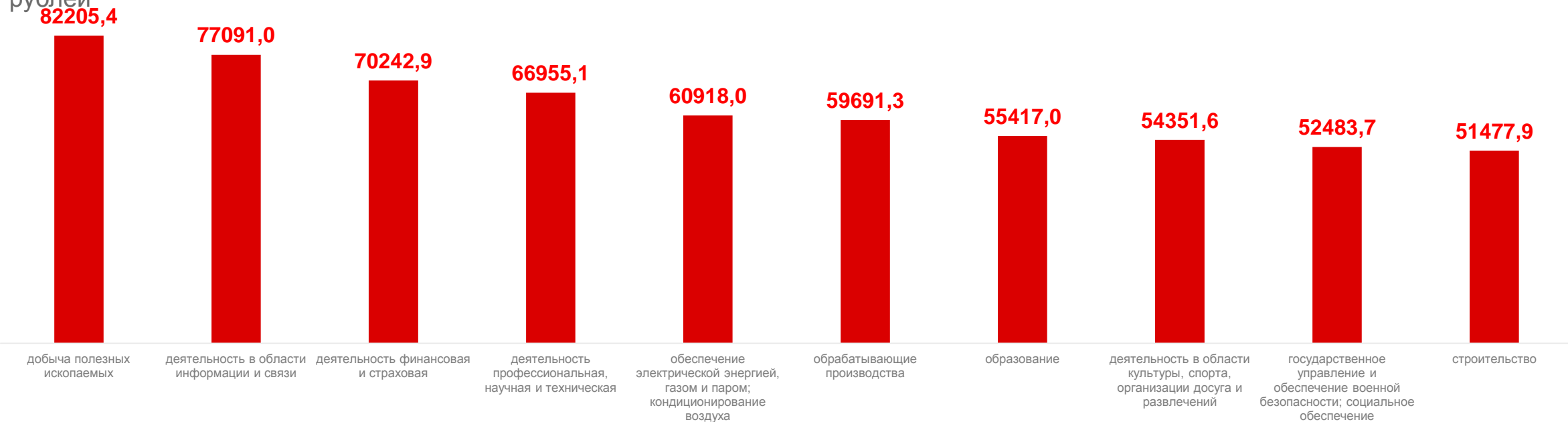
в % к соответствующему месяцу
прошлого года

102%

реальная, в % к соответствующему
месяцу прошлого года

ТОП-10 ВЭД,

рублей





СРЕДНЕМЕСЯЧНАЯ ЗАРАБОТНАЯ ПЛАТА

ПО ОБРАБАТЫВАЮЩИМ ПРОИЗВОДСТВАМ ЗА ЯНВАРЬ-ИЮНЬ 2022 Г.

57 151,8 рубля

среднемесечная заработная плата

▲ 117,8%

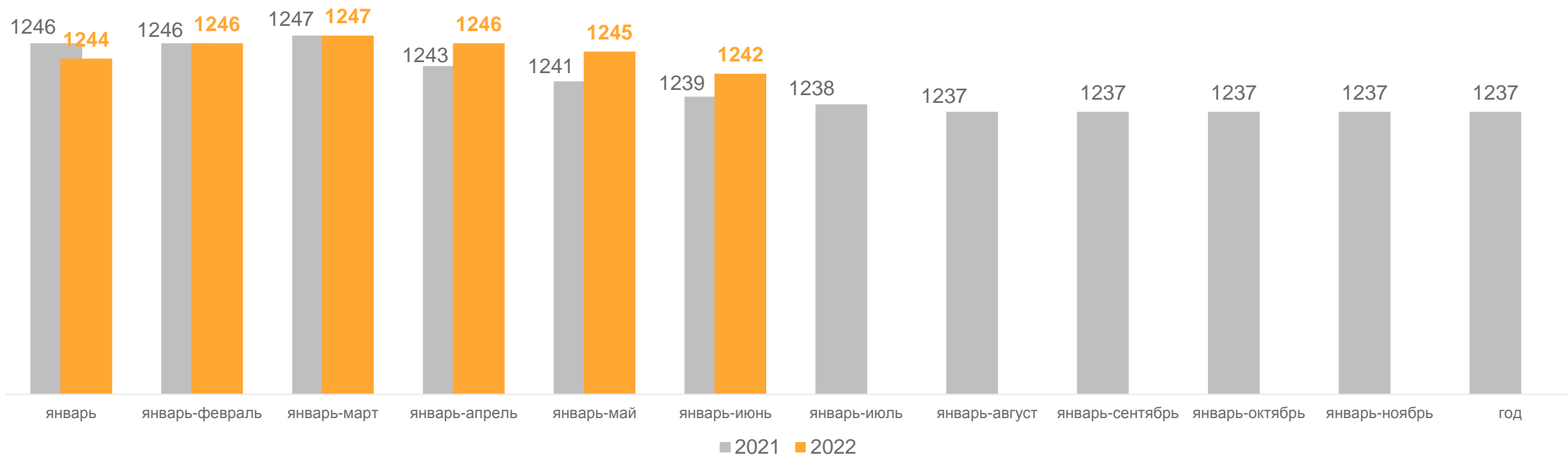
в % к соответствующему периоду
с начала прошлого года

ТОП-10 ВЭД, рублей





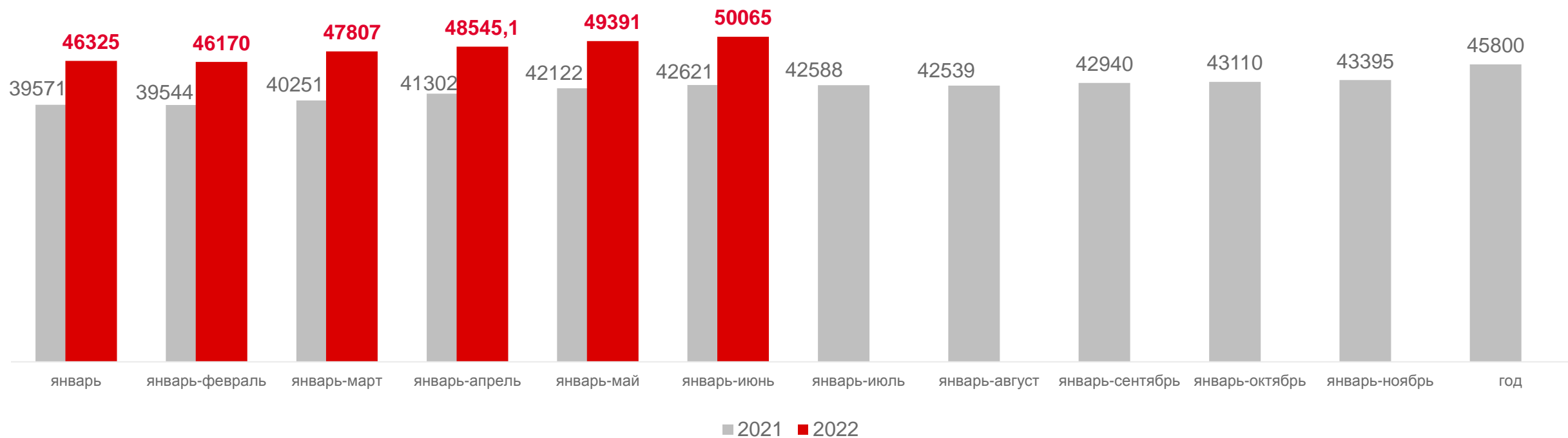
ДИНАМИКА СРЕДНЕСПИСОЧНОЙ ЧИСЛЕННОСТИ РАБОТНИКОВ В 2021-2022 ГГ., ТЫС. ЧЕЛОВЕК





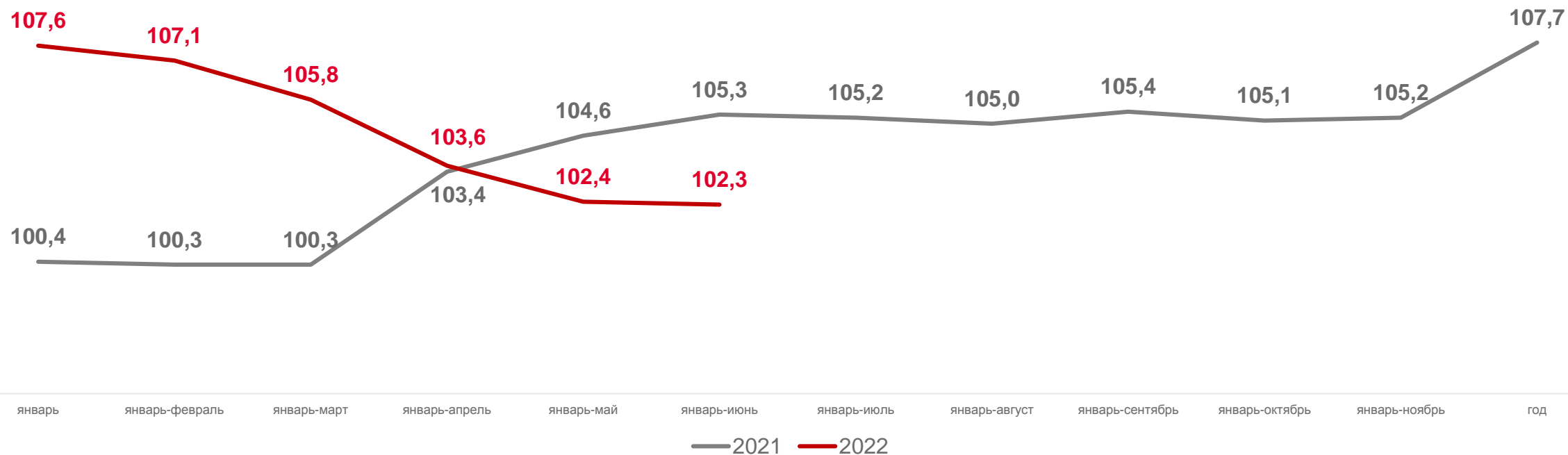
ДИНАМИКА СРЕДНЕМЕСЯЧНОЙ ЗАРАБОТНОЙ ПЛАТЫ

В 2021-2022 ГГ., РУБЛЕЙ





ДИНАМИКА РЕАЛЬНОЙ ЗАРАБОТНОЙ ПЛАТЫ В 2021-2022 ГГ., В % К СООТВЕТСТВУЮЩЕМУ ПЕРИОДУ ПРЕДЫДУЩЕГО ГОДА



СРЕДНЕМЕСЯЧНАЯ ЗАРАБОТНАЯ ПЛАТА ПО РЕГИОНАМ ПРИВОЛЖСКОГО ФЕДЕРАЛЬНОГО ОКРУГА ЗА ЯНВАРЬ-ИЮНЬ 2022 Г.

61 961 рубль

среднемесячная заработная плата
в Российской Федерации

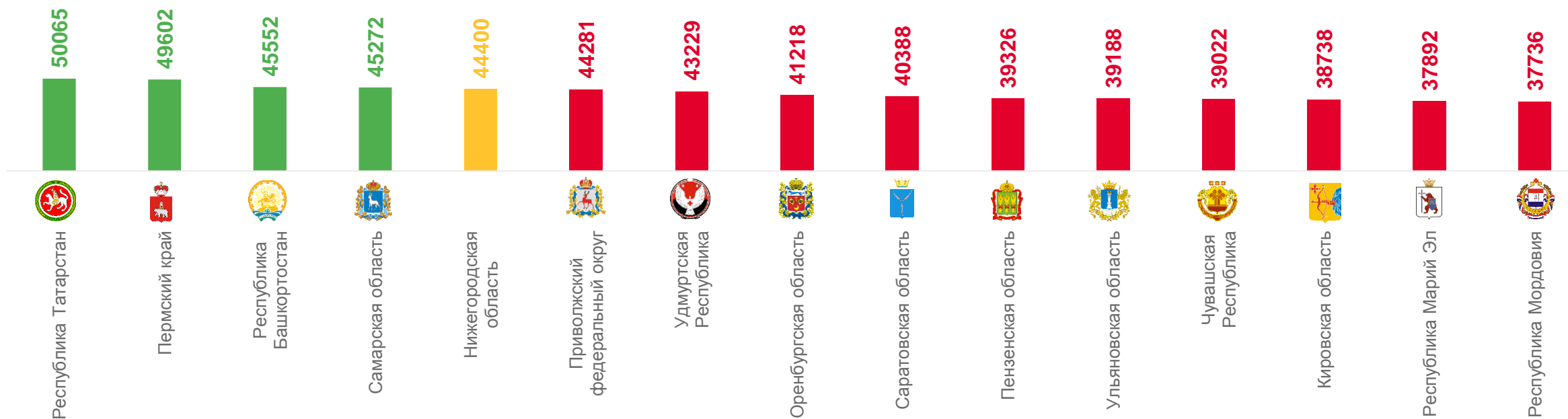
44 281 рубль

среднемесячная заработная плата
в ПФО



50 065 рублей

Республика Татарстан
лидер в ПФО





ЧИСЛЕННОСТЬ РАБОЧЕЙ СИЛЫ*

в возрасте 15 лет и старше за май – июль 2022г.

ЧИСЛЕННОСТЬ
РАБОЧЕЙ СИЛЫ

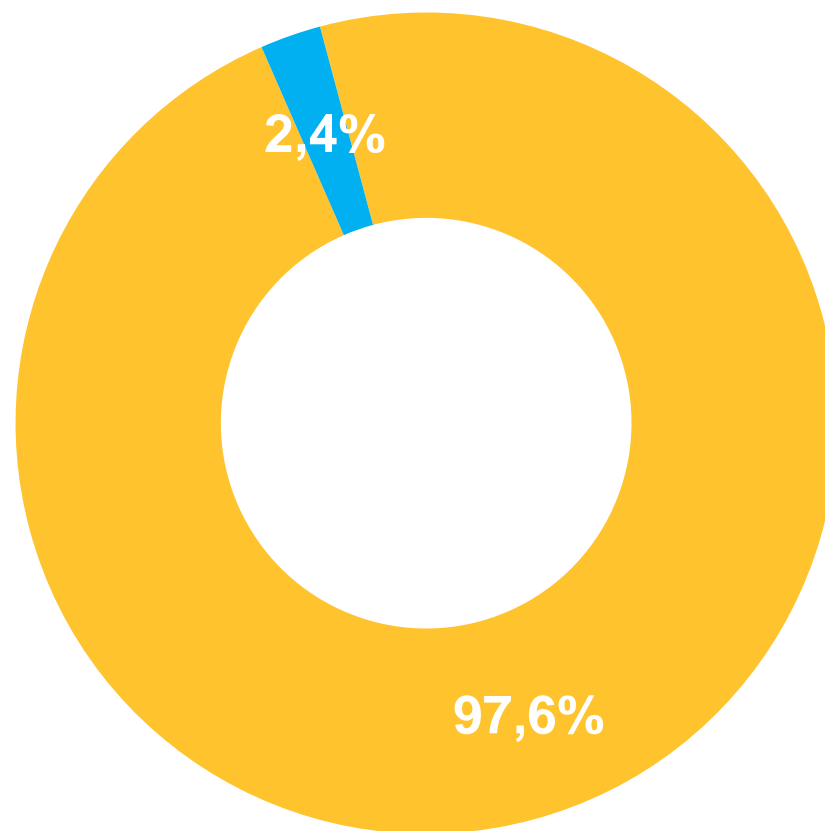
2027,7 тыс. чел.

ЧИСЛЕННОСТЬ
ЗАНЯТЫХ

1980 тыс. чел.

ЧИСЛЕННОСТЬ
БЕЗРАБОТНЫХ**

47,7 тыс. чел.



■ Уровень занятости ■ Уровень безработицы

* По данным выборочного обследования рабочей силы.

** По методологии Международной организации труда.